

Новости

- Разгуляй-Финанс разместит облигации серии 04 на 3 млрд руб. 28 мая.
- АВТОВАЗ разместит 28 мая биржевые облигации серии БО-03 на 1 млрд руб.
- Байкалфарм зарегистрировал облигации серии 01 на 800 млн руб.
- Эксперт-Финанс зарегистрировал выпуск облигаций дебютной серии на 1,5 млрд руб.

Корпоративные и муниципальные облигации

В четверг на положительном внутреннем фоне на рынке рублевых корпоративных облигаций возросла активность торгов. Динамика котировок бумаг была преимущественно позитивной. Основные объемы торгов прошли в бумагах эмитентов 2 – 3 эшелонов. В частности, СУ-155 Зоб +0,2%, Промсвб-05 +0,05%. Также отметим прошедший вчера технический дефолт по первому выпуску облигаций холдинга Марта. По сообщению эмитента, погашение перенесено на 1 день. Опасения вызывает тот факт, что обещанное Мартой перечисление денежных средств в счет погашения выпуска не подтверждается платежным агентом эмитента, Национальным депозитарным центром (НДЦ). Внутренний фон, обусловленный низким уровнем ставок на рынке межбанковского кредитования, определяет текущую ситуацию на рынке. Однако ожидаемые в конце месяца налоговые платежи могут скорректировать вверх доходности бумаг.

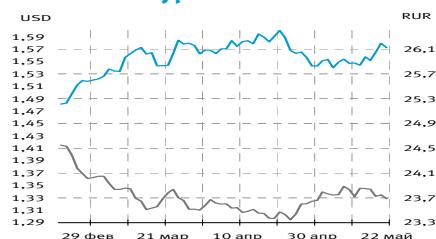
Продолжение негативной динамики котировок на рынке казначейских облигаций США определилось в четверг выходом позитивных макроэкономических данных в США по рынку труда. Число заявок на пособие по безработице на прошлой неделе снизилось на 9 тыс. - до 365 тыс. (ожидалось повышение показателя на 2 тыс.). Такие данные показывают, что опасения по поводу рецессии в экономике США не оправдываются текущими статистическими данными и, в частности, появляются вопросы, связанные с возможностью дальнейшего снижения базовой ставки. Доходность индикативной UST-10 составила 3,88% годовых. На рынке российских евробондов преобладала умеренно негативная динамика котировок. Доходность ликвидной Russia-30 по итогам дня составила 5,27% годовых. Спред между benchmark Russia-30 и UST-10 снизился на 1 б.п. и составил 139 б.п.

В последний день недели на рынке ожидается сохранение текущей динамики котировок.

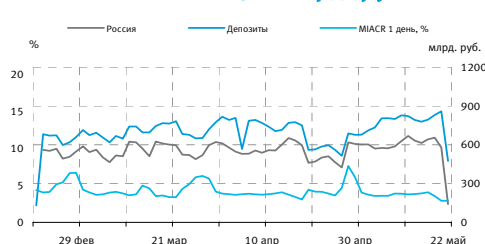
Основные индикаторы

Валюты	Значение	изм.
RUR/USD	23,5758	-0,1116
RUR/EUR	37,2238	0,1507
EUR/USD	1,5723	-0,0070
Ставки	изм. б.п.	
MICEX CBI	99,84	10,00
MIACR 1 день, %	2,92	-1,00
Москва 39, YTM % год.	6,67	-2,00
RUS30, YTM % год.	5,27	5,00
UST10, YTM % год.	3,88	6,00
Остатки на к/с, млрд. руб.	изм.%	
по России	141,5	-75,59
по Москве	345,8	-12,59
Депозиты банков	333,4	19,37
Объем торгов, млн. руб.	изм.%	
Биржа	4 431	18,36
РПС	16 948	7,59
ОФЗ	993	-21,53

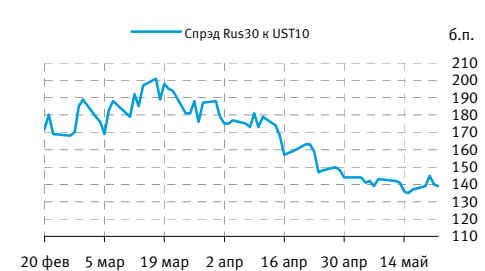
Курсы валют



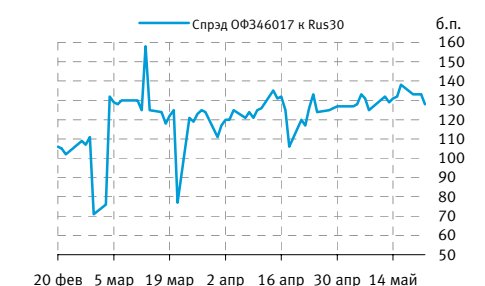
Остатки на к/с, млрд. руб.



Спред Россия 30 и US Treasures 10



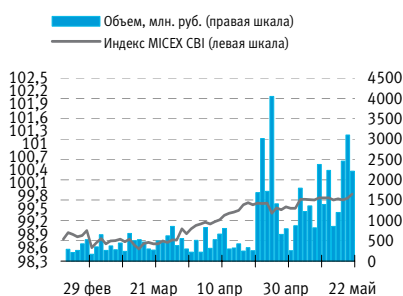
Спред ОФЗ 46017 и Россия 30



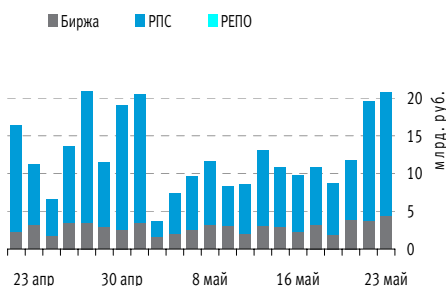
События рынка рублевых облигаций на ближайшие дни

Дата	Выпуск	Купон, Событие	Объем, млн. руб.
23	ЭнергоСт-1	47,37	71,055
	МастерБ-2	погашение	1000
	ОХЗ-инвест, 1	оферта	900
	Газбанк, 1	оферта	750
24	РФЦ-Лизинг, 2	9,35	1,2155

Индекс корпоративных облигаций ММВБ (MICEX CBI)



Объем торгов на ММВБ, млн. руб.



Корпоративные облигации

Лидеры роста/падения*

	УТМ	Цена закр.	НКД	До погаш.	Оборот, руб.	Кол-во сделок	Измен. цены, %	
ЮЛКФИН1		12,45	103,00	10,04	706	88 693	2	3,00
СевСтАвто		9,88	97,50	26,08	609	975	1	2,36
Росселб 2		8,31	99,49	0,22	1000	2 680 261	1	1,52
МартаФин 3		100,37	89,25	47,14	1167	5 629 051	62	1,42
Юнимилк 01		12,67	97,00	19,23	1202	8 240 000	2	1,04
Ленэнерг02		9,74	97,00	25,97	1345	1 923	2	1,04
РЖД-07обл		7,14	102,00	1,65	1630	6 120 000	1	0,99
СахарКо 01		14,48	100,00	3,45	537	699 322	13	0,98
Магнезит 2		10,23	99,00	13,18	1040	1 515 690	11	0,81
ДальСвз2об		8,53	100,87	40,98	1469	17 036 640	8	0,67
	УТМ	Цена закр.	НКД	До погаш.	Оборот, руб.	Кол-во сделок	Измен. цены, %	
МГТС-04 об		8,41	99,00	5,64	335	19 800	1	-4,81
Арбат 01		18 761,17	65,00	44,01	29	1 008 518	36	-2,24
Алтан 01		0,00	94,01	54,47	404	940	1	-2,07
МИА-1об		0,00	104,00	9,28	1582	10 412 500	16	-1,79
СНХЗ Фин 1		14,87	97,15	16,77	495	1 943	2	-1,57
Мечел 2об		9,13	99,00	35,67	1847	6 027 900	2	-1,29
Аладушкин2		16,80	95,00	59,31	1280	161 500	1	-1,25
Атлант-М 1		15,09	98,51	2,16	175	19 949 970	4	-1,24
ТомскАдм 1		11,22	97,31	0,00	728	1 372	2	-1,21
СЗЛК-Фин-1		108,03	83,50	24,89	649	170 340	7	-1,18

Лидеры по обороту*

	УТМ	Цена закр.	НКД	До погаш.	Оборот, руб.	Кол-во сделок	Измен. цены, %	
ГАЗПРОМ А4		6,83	102,39	22,30	629	119 765 661	87	0,06
СУ-155 3об		12,29	100,69	32,77	1364	71 503 034	11	0,20
КОПЕЙКА 01		11,18	99,90	16,74	26	59 940 000	4	0,00
Альянс-01		10,08	98,87	15,64	1210	58 970 477	12	0,12
РусСтанд-5		11,26	99,25	16,30	840	50 617 500	1	0,00
АРУГ-01		13,37	100,00	55,21	209	49 710 000	3	0,00
Синергия-1		12,03	100,30	9,93	335	48 432 864	1	0,00
РусьБанк-1		10,35	99,90	17,26	301	41 550 462	10	-0,10
ИжАвто 02		10,80	99,60	43,18	1113	41 514 225	13	0,61
Промсвб-05		9,21	99,05	0,00	1456	41 132 701	6	0,05

Муниципальные облигации

Лидеры роста/падения*

	УТМ	Цена закр.	НКД	До погаш.	Оборот, руб.	Кол-во сделок	Измен. цены, %	
ЛенОбл-3об		8,62	118,00	54,79	2388	5 664 000	2	6,31
Чувашия-05		8,20	99,50	36,35	1109	1 311 123	2	2,04
СамарОбл 3		7,63	100,50	1,46	1176	26 898 954	7	1,52
КОМИ 6в об		8,08	107,20	13,01	875	50 917	3	1,51
Одинцово-2		10,07	100,30	16,29	216	1 782 691	3	0,60
КурганОбл1		9,98	99,45	16,73	574	994 500	1	0,45
Саха(Якут)		8,85	97,98	7,62	1785	1 959 540	2	0,39
КрасЯрск05		7,87	99,90	6,99	149	3 835 584	2	0,20
МГор39-об		6,67	106,10	33,42	2251	15 911 400	8	0,09
МГор49-об		7,49	101,15	35,07	3310	3 036 020	4	0,05
	УТМ	Цена закр.	НКД	До погаш.	Оборот, руб.	Кол-во сделок	Измен. цены, %	
ТомскАдм 1		11,22	97,31	0,00	728	1 372	2	-1,21
ИркОбл31-4		8,52	99,00	0,11	734	396 000	1	-0,50
КОМИ 8в об		9,19	90,55	17,10	2751	20 317 000	3	-0,49
МГор45-об		7,32	103,00	40,28	1497	411 600	4	-0,48
МГор44-об		7,01	104,28	41,10	2589	1 043	1	-0,36
ВолгогрОбл		9,51	100,65	24,24	385	1 107 150	1	-0,25
Уфа-2004об		8,46	100,05	46,70	12	1 500 750	1	-0,20
МарийЭл 5		11,25	97,60	0,00	366	1 958	2	-0,20
МГор41-об		6,87	102,85	30,96	799	2 057 034	4	-0,15
ЯрОбл-07		8,74	98,35	11,18	677	983 500	1	-0,15

Лидеры по обороту*

	УТМ	Цена закр.	НКД	До погаш.	Оборот, руб.	Кол-во сделок	Измен. цены, %	
МГор50-об		7,26	102,70	34,19	1305	943 211 056	46	-0,02
Мос.обл.5в		7,66	104,20	6,99	677	105 242 500	3	-0,08
СамарОбл 3		7,63	100,50	1,46	1176	26 898 954	7	1,52
Мос.обл.6в		8,09	102,72	7,40	1062	22 602 000	4	0,01
КОМИ 8в об		9,19	90,55	17,10	2751	20 317 000	3	-0,49
МГор39-об		6,67	106,10	33,42	2251	15 911 400	8	0,09
Мос.обл.4в		7,04	103,63	9,04	334	6 944 350	4	-0,02
Якут-06 об		8,37	102,40	1,92	721	6 538 340	5	-0,04
Мос.обл.7в		8,38	99,00	6,36	2155	5 940 995	2	0,00
ЛенОбл-3об		8,62	118,00	54,79	2388	5 664 000	2	6,31

* - По итогам торгов на ММВБ

Итоги торгов корпоративными и региональными облигациями на ММВБ* (21.05.2008)

	Цена, % от номинала	НКД, руб.	Изм. цены, %	Доходность к погашению, % годовых	Объем торгов, руб.	Погашение	Оферта
Телекоммуникации							
ДальСвз2об	100,20	40,98	0,67	8,53	17 036 640	30.05.2012	02.06.2010
УрСИ сер07	100,35	14,96	0,00	8,08	0	13.03.2012	17.03.2009
ЦентрТел-4	106,55	35,16	-0,14	8,32	26 819 328	21.08.2009	
ВлГлкВТ-4	100,05	15,76	-0,05	8,23	700 000	03.09.2013	08.09.2009
Банки							
ГазпромБ 1	96,55	21,79	0,00	8,74	0	27.01.2011	
КИТФинБанк	100,25	42,74	0,00	9,74	2 825 905	18.12.2008	
МКБ 02обл	101,55	52,93	0,00	10,12	0	04.06.2009	
НОМОС 7в	100,20	39,53	-0,13	8,39	5 033 819	16.06.2009	20.06.2008
РосселБ 2	98,00	0,22	1,52	8,31	2 680 261	16.02.2011	
УРСАБанк 5	96,12	8,26	0,14	11,73	36 224 338	18.10.2011	
РусСтанд-8	99,03	7,68	-0,08	11,23	14 842 500	13.04.2012	17.10.2008
ХКФ Банк-3	99,87	16,31	-0,27	11,13	10 478 916	16.09.2010	18.09.2008
Нефть и газ							
ГАЗПРОМ А4	102,33	22,30	0,06	6,83	119 765 661	10.02.2010	
РуссНефть1	93,50	40,55	0,21	22,96	465 865	10.12.2010	12.12.2008
Удмнефтпр	100,06	21,34	-0,01	9,64	2 380 274	01.09.2008	
Лукойл4обл	100,65	32,64	0,00	7,39	12 083 135	05.12.2013	
ГАЗПРОМ А8	100,45	4,03	0,05	6,95	5 776 999	27.10.2011	
ГАЗПРОМ А9	99,90	18,22	0,25	7,32	1 002	12.02.2014	
Торговый сектор							
АптЗби6 об	101,40	38,48	-0,30	9,00	9 249 945	30.06.2009	
ДиксиФин-1	91,00	15,97	-0,22	13,69	10 000 000	17.03.2011	
Евросеть-2	85,04	0,00	0,00	17,04	0	02.06.2009	
КОПЕЙКА 02	96,64	0,24	0,29	13,76	4 476 800	15.02.2012	18.02.2009
Металлургия							
Мечел 2об	100,29	35,67	-1,29	9,13	6 027 900	12.06.2013	16.06.2010
РусАлФ-3в	99,76	12,23	0,09	7,76	19 970	21.09.2008	
ЧТПЗ 01об	100,11	40,34	0,00	7,98	1 752 390	16.06.2010	18.06.2008
МаксиГ 01	93,00	19,18	0,00	20,72	0	12.03.2009	
Машиностроение							
ГАЗФин 01	100,00	25,48	0,05	9,40	7 783 650	08.02.2011	10.02.2009
ИРКУТ-03об	100,00	15,09	-0,05	8,95	386 619	16.09.2010	
УралВагЗФ2	100,56	14,38	0,34	9,60	2 017 966	05.10.2010	06.04.2009
СевСтАвто	95,25	26,08	2,36	9,88	975	21.01.2010	
ОМЗ-5 об	100,50	19,05	0,00	8,54	0	30.08.2011	01.09.2009
АВТОВАЗоб3	99,75	31,43	0,00	10,65	0	22.06.2010	24.06.2008
Камаз-Фин2	100,00	14,35	0,00	8,57	0	17.09.2010	19.09.2008
ПротонФин1	100,26	36,33	0,00	8,16	0	12.06.2012	16.12.2008
Энергетика							
БашкирэнЗв	99,45	13,42	-0,15	9,51	99 300	09.03.2011	19.03.2009
ГидроОГК-1	100,25	31,29	0,00	8,16	26 507 651	29.06.2011	
Мосэнерго2	98,70	17,61	0,20	8,15	12 115 220	18.02.2016	23.02.2012
ФСК ЕЭС-02	101,85	33,68	0,00	7,41	40 739 000	22.06.2010	
Ленэнерго3	93,55	6,37	0,21	10,24	1 873	18.04.2012	
ФСК ЕЭС-05	100,15	33,53	0,05	7,18	20 040 000	01.12.2009	
Муниципальные							
МГор39-об	106,00	33,42	0,09	6,67	15 911 400	21.07.2014	
МГор44-об	104,66	41,10	-0,36	7,01	1 043	24.06.2015	
Мос.обл.5в	104,28	6,99	-0,08	7,66	105 242 500	30.03.2010	
Мос.обл.6в	102,71	7,40	0,01	8,09	22 602 000	19.04.2011	
НовсибО-05	99,95	12,47	-0,10	8,22	350 350	15.12.2009	
СамарОбл 3	99,00	1,46	1,52	7,63	26 898 954	11.08.2011	
НижгорОбл3	99,55	6,48	-0,10	8,53	5 072 950	20.10.2011	
ЯрОбл-07	98,50	11,18	-0,15	8,74	983 500	30.03.2010	
Мос.обл.7в	99	6,36	0	8,38	5940995	16.04.2014	

* - наиболее ликвидными выпусками.

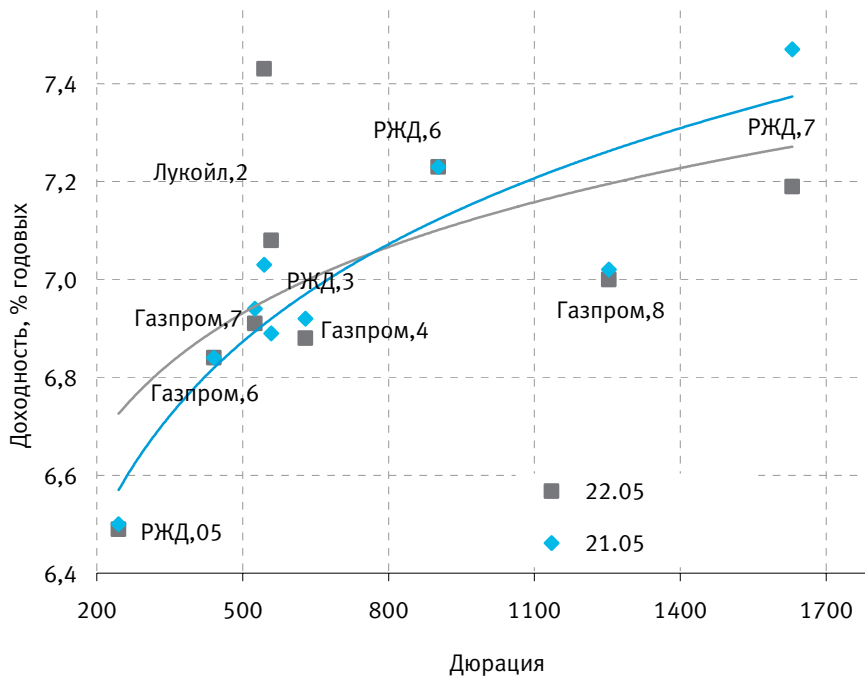
Ежедневный обзор рынка рублевых облигаций

Государственные облигации

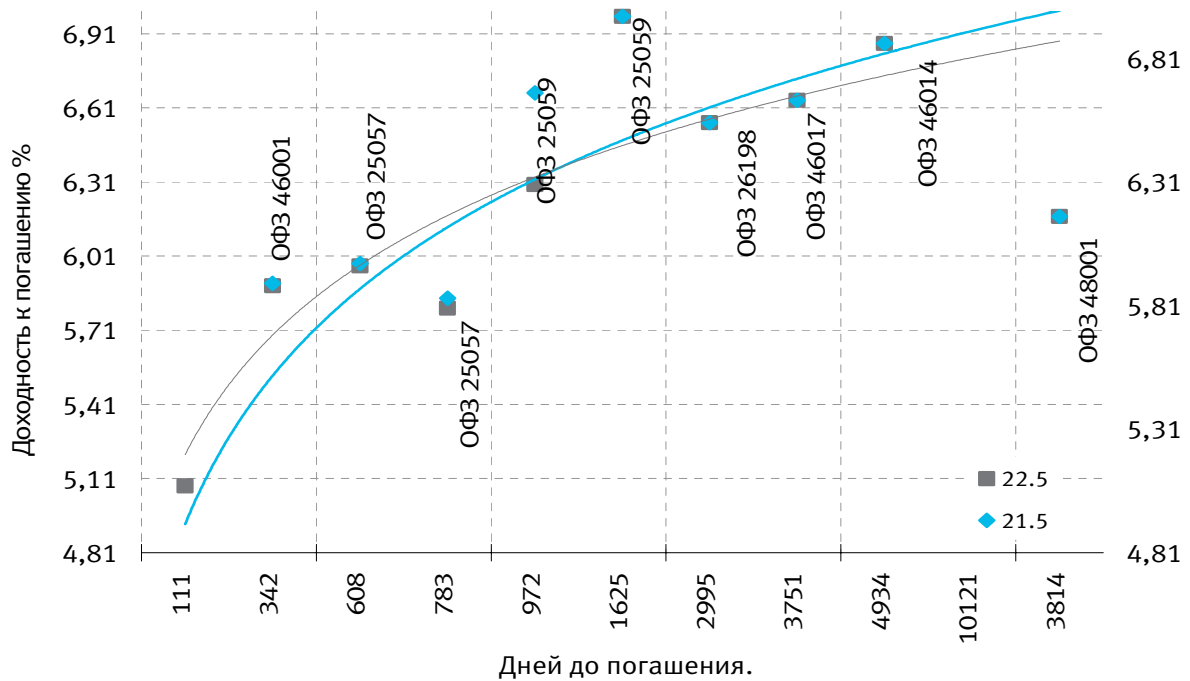
Низкие ставки МБК в четверг привели к очередному дню роста котировок бумаг государственного займа. Позитивный внутренний фон оказывает положительное влияние на рынок: котировки бумаг выросли как минимум на 0,1% на достаточно высоких объемах. Средневзвешенная цена ОФЗ 25061 с погашением в 2010 году выросла на 0,14 процентного пункта - до 99,68% от номинала, объем сделок, совершенных с этими бумагами, составил 273,956 млн руб. Котировки ОФЗ 25057 с погашением в 2010 году поднялись на 0,01 процентного пункта и составили 102,45% от номинала, объем сделок - 57,676 млн руб. Стоимость ОФЗ 46003 с погашением в 2010 году снизилась всего на 0,01 процентного пункта - до 106,61% от номинала, объем торгов - 631,422 млрд руб. Средневзвешенная доходность сектора ОФЗ-АД и ОФЗ-ФД 22 мая не изменилась и составила 6,72% годовых. Суммарный оборот в секторе ОФЗ в четверг составил 992,69 млн руб. против 1,265 млрд руб. днем ранее. В секторе облигаций Банка России (ОБР) на вторичных торгах, после того как не состоялся аукцион по продаже ОБР серии 04005-8 с погашением 15 сентября 2008 года, было заключено две сделки с этим выпуском на сумму 100,137 млн руб. при доходности 5,10% годовых. Кроме того, с серией 04004-7 (с погашением 16 июня 2008 года) была заключена одна сделка объемом 99,693 млн руб. и доходностью - 4,50% годовых.

	Цена послед.	% измен.зак		Доходность	Погашение	До погашения	Кол-во сделок	Оборот	НКД	Размер купона	Дата выпл. куп.
		р.	Доходность								
ОБР 04003		0	0	0,08	22.09.2009		488	0	0	0	
ОБР04004-7	99,6925	0,08	4,5		16.06.2008		25	1	99 692 500	0	0
ОБР04005-8	98,405	0,2	5,1		15.09.2008		116	2	100 136 928	0	0
ОФЗ 25057	102,45	0,01	5,97		20.01.2010		608	12	57 675 594	5,88	18,45 23.07.2008
ОФЗ 25059	99,87	0,88	6,3		19.01.2011		972	5	4 292 925	4,85	15,21 23.07.2008
ОФЗ 25060	100,03	0,01	5,89		29.04.2009		342	2	206 062	3,5	14,46 30.07.2008
ОФЗ 25061	99,68	0,38	6,11		05.05.2010		713	2	273 955 528	2,38	14,46 06.08.2008
ОФЗ 25062	98,95	0,05	6,34		04.05.2011		1077	1	5 135 505	2,38	14,46 06.08.2008
ОФЗ 26177	0	0	0		20.11.2008		182	0	0	9,98	19,95 20.11.2008
ОФЗ 26178	0	0	0		20.11.2009		547	0	0	9,92	19,95 21.11.2008
ОФЗ 26198	0	0	6,98		02.11.2012		1625	0	0	32,88	60 03.11.2008
ОФЗ 26199	99,49	-0,41	6,39		11.07.2012		1511	1	6 466 850	6,02	15,21 16.07.2008
ОФЗ 26200	98,4	0,04	6,63		17.07.2013		1882	2	7 775 310	4,85	15,21 23.07.2008
ОФЗ 27026	100,25	0	5,8		11.03.2009		293	1	5 012 500	11,67	14,96 11.06.2008
ОФЗ 28004	0	0	4,21		13.05.2009		356	0	0	2,19	49,86 12.11.2008
ОФЗ 28005	0	0	4,29		03.06.2009		377	0	0	46,3	49,86 04.06.2008
ОФЗ 46001	101,5	-0,19	5,08		10.09.2008		111	1	609 000	4,86	6,23 11.06.2008
ОФЗ 46002	0	0	6,39		08.08.2012		1539	0	0	24,41	44,88 13.08.2008
ОФЗ 46003	106,6	0,05	5,8		14.07.2010		783	13	631 422 350	34,79	49,86 16.07.2008
ОФЗ 46005	0	0	7,05		09.01.2019		3884	0	0	0	0
ОФЗ 46010	0	0	7,3		17.05.2028		7300	0	0	0	0 11.06.2008
ОФЗ 46011	0	0	6,77		20.08.2025		6299	0	0	0	0 10.09.2008
ОФЗ 46012	0	0	7,24		05.09.2029		7776	0	0	9,96	15,62 01.10.2008
ОФЗ 46014	0	0	6,64		29.08.2018		3751	0	0	17,51	44,88 10.09.2008
ОФЗ 46017	0	0	6,55		03.08.2016		2995	0	0	1,75	19,95 13.08.2008
ОФЗ 46018	0	0	6,87		24.11.2021		4934	0	0	17,51	22,44 11.06.2008
ОФЗ 46019	0	0	7,1		20.03.2019		3954	0	0	0	0 01.04.2009
ОФЗ 46020	97,4	0,15	7,24		06.02.2036		10121	5	140 943	18,72	34,41 13.08.2008
ОФЗ 46021	0	0	6,78		08.08.2018		3730	0	0	18,91	37,4 20.08.2008
ОФЗ 46022	0	0	6,92		19.07.2023		5536	0	0	26,3	39,89 23.07.2008
ОФЗ 48001	0	0	6,17		31.10.2018		3814	0	0	37,74	72,3 12.11.2008

Кривая доходности облигаций 1-го эшелона



Кривая доходности государственных облигаций



КОНТАКТЫ

ООО «Финансовая корпорация «ОТКРЫТИЕ»

129090 Москва, ул. Каланчевская, д. 49
Телефон: (495) 777-56-56, (495) 232-99-66 Факс: (495) 777-56-14
WEB: <http://www.open.ru>
e-mail: info@open.ru
Bloomberg: OTKR

АНАЛИТИЧЕСКИЙ ДЕПАРТАМЕНТ ТЕЛЕФОН (495) 232-99-66

Халиль Шехмаматьев
директор департамента
доб. 1573
sha@open.ru

ОТДЕЛ ФУНДАМЕНТАЛЬНОГО АНАЛИЗА

Наталья Мильчакова, к.э.н.
начальник отдела, нефть и газ
доб. 1569
n.milchakova@open.ru

Кирилл Таченников
Татьяна Задорожная
машиностроение, транспорт, химия, фармацевтика
доб. 1586, 1620
k.tachennikov@open.ru, ztm@open.ru

Кирилл Тищенко
телекоммуникации и
высокие технологии
доб. 1572
tkv@open.ru

Ирина Яроцкая
потребительский рынок
доб. 1513
yarotskaya@open.ru

Сергей Кривохижин, к.п.н.
металлургия
доб. 1574
ksy@open.ru

Дмитрий Макаров
эмитенты долговых бумаг
доб. 1637
makarov@open.ru

ОТДЕЛ РЫНОЧНОЙ АНАЛИТИКИ

Валерий Пивень, к.э.н.
начальник отдела, экономика,
международные рынки,
банковский сектор
доб. 1575
valerypiven@open.ru

Гельды Союнов
анализ рынка акций
доб. 1618
sojunov@open.ru

Иван Дончаков
международные рынки
доб. 1581
donchakov@open.ru

Павел Зайцев
производные инструменты
доб. 1702
zaicev@open.ru

ОТДЕЛ СПЕЦИАЛЬНЫХ ПРОЕКТОВ

Василий Сапожников
начальник отдела, сети,
генерация
доб. 1714
sapognikov@open.ru

Станислав Шубин
генерация
доб. 1744
shubin@open.ru

УПРАВЛЕНИЕ ПО РАБОТЕ С ИНСТИТУЦИОНАЛЬНЫМИ КЛИЕНТАМИ ТЕЛЕФОН (495) 229-54-13, 232-24-19

John Nykaza
директор отдела международных продаж
jnykaza@open.ru

Ivan Causo
менеджер по продажам
международным клиентам
causo@open.ru

Евгений Кутеев
деривативы
kuteeven@open.ru

Александр Докучаев
директор отдела продаж
российским клиентам
adokuchaev@open.ru

Константин Филимошин
менеджер по продажам
российским клиентам
kfilimoshin@open.ru

Юлия Обухова
менеджер по продажам
российским клиентам
obuhova@open.ru

Ксения Ягизарова
менеджер по продажам
российским клиентам
yagizarova@open.ru

ОПЕРАЦИОННЫЕ КОМПАНИИ

<p>RUSSIA JSC «Brokerage house «OTKRITIE»</p> <p>19/10. Protopopovskii lane, Moscow, 129010 T: +7 (495) 232 9966 F: +7(495) 956 4700 http://www.open.ru e-mail: infomail@open.ru</p>	<p>GREAT BRITAIN OTKRITIE Securities Limited</p> <p>30-34 Moorgate, London T:+44 (0)207 826 8200 F:+44 (0)207 826 8201 http://www.abc-clearing.co.uk e-mail: infomail@open.com</p>	<p>CYPRUS OTKRITIE Finance (Cyprus) Limited</p> <p>104 Amathountos Str., SeasonsPlaza, P.C. 4532, Limassol, Cyprus T:00357 25 431456 F:00357 25 431457 www.otkritiefinance.com.cy e-mail: infomail@open.com</p>
<p>Licenses for professional securitiesmarket operations issued by FFMSto JSC «Brokerage house «OTKRITIE»</p> <p>1. Brokerage operations: license № 177-06097-100000; 2. Dealer operations: license № 177-06100-010000; 3. Depositary operations: license № 177-06104-000100; 4. Exchange intermediate: license № 1082, issued November 22, 2007</p>	<p>Authorised and Regulated by the Financial Services Authority Member of The London Stock Exchange and APCIMS</p>	<p>Registration №:HE165058 Registration date:06/09/2005 License №:KEPEY 069/06 from 10/08/2006 Issued by CySEC</p>

Несанкционированное копирование, распространение, а также публикация в любых целях запрещены. ООО «Финансовая корпорация «ОТКРЫТИЕ» (далее – «Компания»).

ПОДТВЕРЖДЕНИЕ АНАЛИТИКОВ И ОТКАЗ ОТ ОТВЕТСТВЕННОСТИ

Настоящий материал (далее – «аналитический отчет») носит исключительно информационный характер и содержит данные относительно стоимости ценных бумаг, предположения относительно будущего финансового состояния эмитентов и справедливой цены ценной бумаги на срок 12 месяцев с момента выхода настоящего аналитического отчета и/или ситуации на рынке ценных бумаг и связанных с ним событиях. Аналитический отчет основан на информации, которой располагает Компания на дату выхода аналитического отчета. Аналитический отчет не является предложением по покупке либо продаже ценных бумаг и не может рассматриваться как рекомендация к подобному рода действиям. Компания не утверждает, что все приведенные сведения являются единственно верными. Компания не несет ответственности за использование информации, содержащейся в аналитическом отчете, а также за возможные убытки от любых сделок с ценными бумагами, совершенных на основании данных, содержащихся в аналитическом отчете. Компания не берет на себя обязательство корректировать отчет в связи с утратой актуальности содержащейся в нем информации, а равно при выявлении несоответствия приводимых в аналитическом отчете данных действительности.

Инвестиции на рынке ценных бумаг сопряжены со следующими рисками: риски, связанные с ведением деятельности в конкретной юрисдикции, риски, связанные с экономическими условиями, конкурентной средой, быстрыми технологическими и рыночными изменениями, а также с иными факторами, которые могут привести к существенным отклонениям от прогнозируемых показателей. Указанные факторы могут привести к тому, что действительные результаты будут существенно отличаться от предположений или опережающих заявлений Компании, содержащихся в аналитическом отчете.

Выпуск и распространение аналитического отчета и иной информации в отношении акций в определенных юрисдикциях могут ограничиваться законом; и лицам, в распоряжении которых оказывается любой документ или иная информация, упомянутая в аналитическом отчете, следует ознакомиться со всеми ограничениями и соблюдать их. Несоблюдение подобных ограничений может представлять собой нарушение законодательства таких юрисдикций о ценных бумагах. Аналитический отчет не предназначен для доступа к нему с территории Соединённых Штатов Америки (включая их территории и зависимые территории, любые штаты США и Округ Колумбия), Австралии, Канады и Японии. В Великобритании аналитический отчет адресован исключительно (1) лицам, находящимся за пределами Соединенного Королевства, либо (2) лицам, являющимся профессионалами инвестиционного рынка в соответствии со статьей 19(5) Приказа 2005 (далее – «Приказ») Закона о финансовых услугах и рынках 2000 г. (Финансовое продвижение), а также (3) высокодоходным предприятиям и иным лицам, которым оно может адресоваться на законных основаниях в соответствии со статьей 49(2) Приказа. Любое лицо, не относящееся к указанной категории лиц, не должно предпринимать никаких действий, опираясь на аналитический отчет, либо полагаться на содержащиеся в нем положения.